

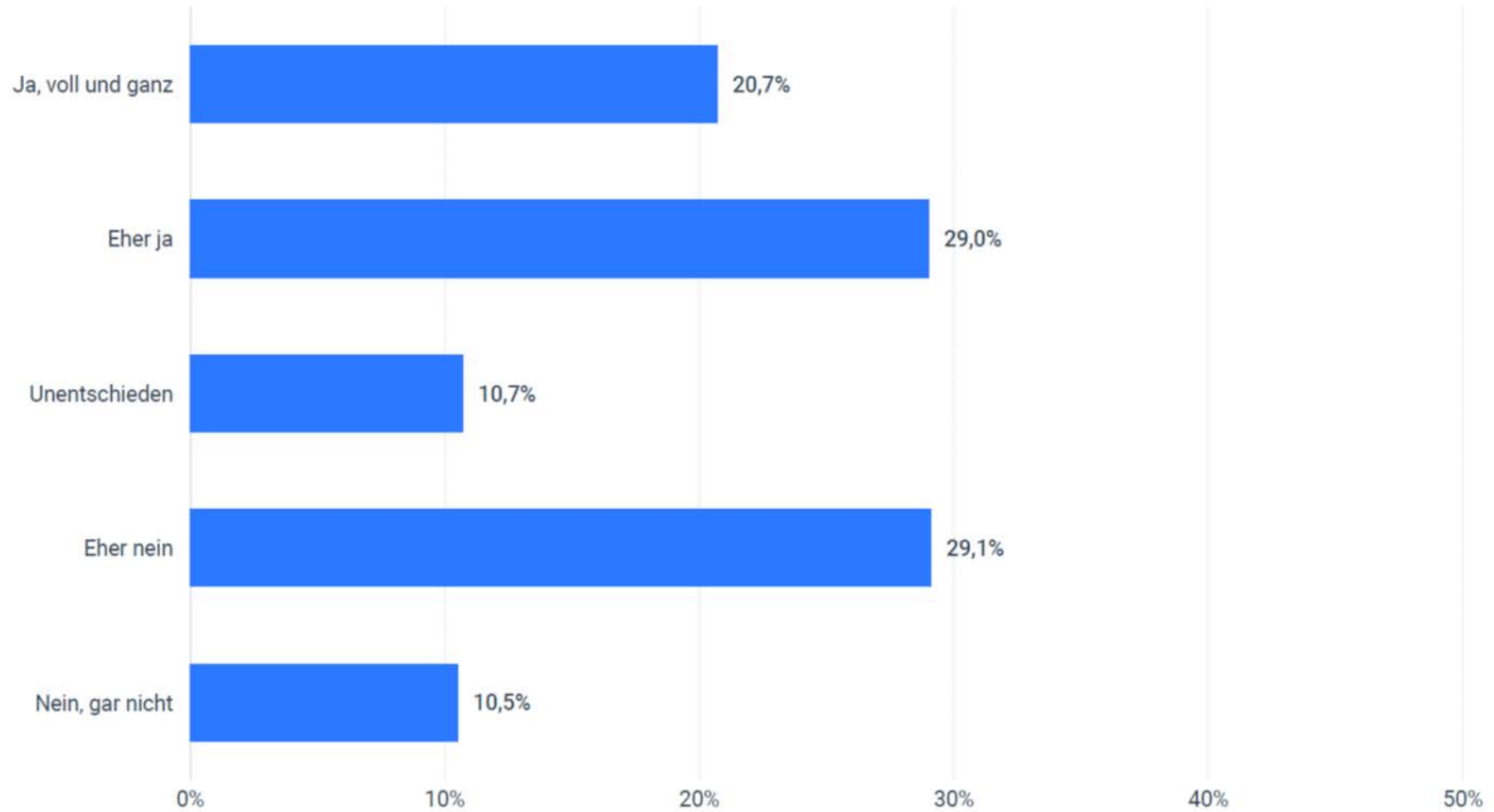
Gleiche Rechte von Frauen und Männern/ Vereinbarkeit von Familie und Beruf

Repräsentative Online-Umfrage für Bayern

2500 Befragte

22.3.-9.4.2018

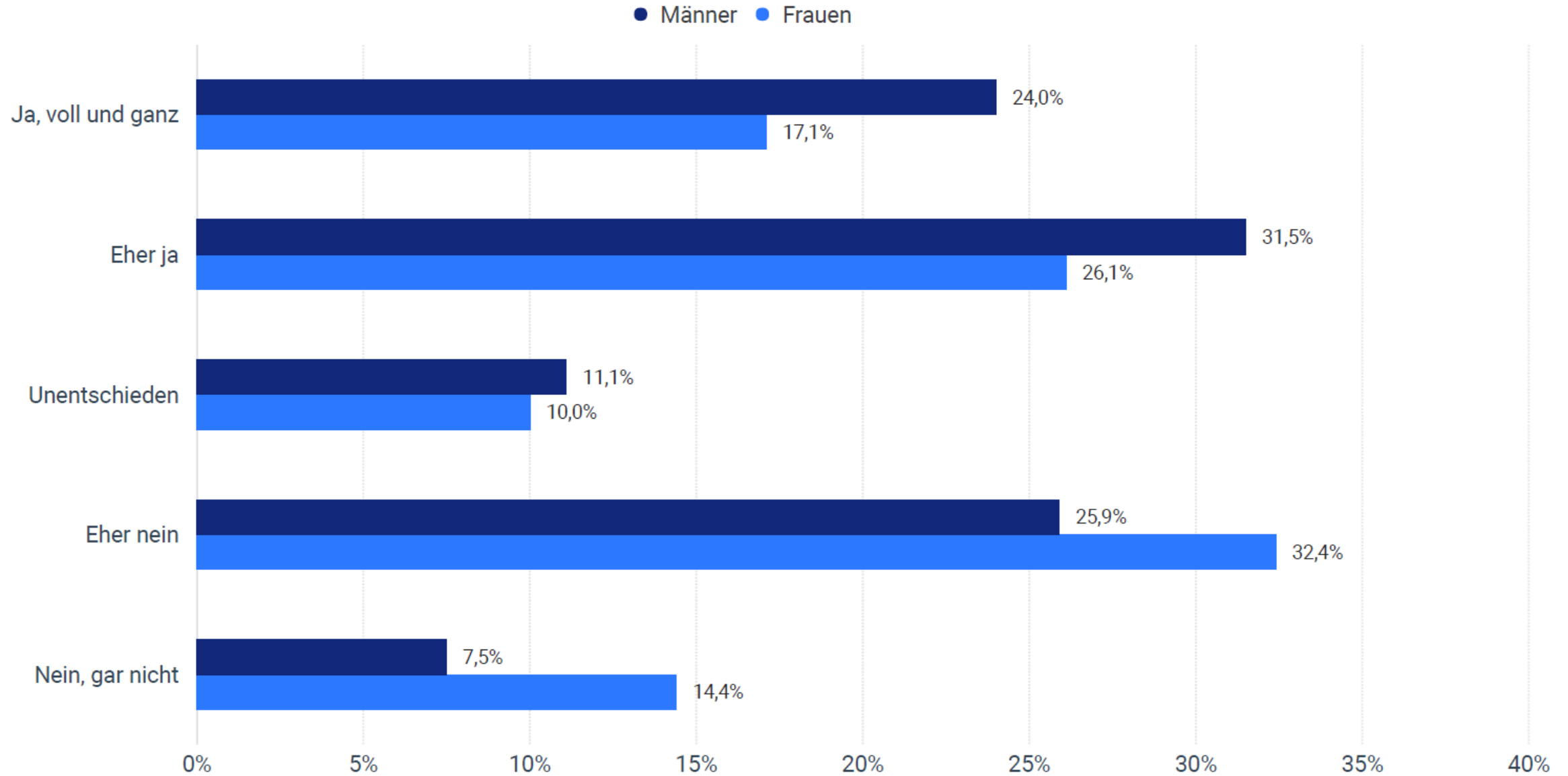
Haben Ihrer Meinung nach Frauen und Männer in Bayern auch im Alltag die gleichen Rechte und Chancen? [📍 Bayern](#)



Stat. Fehler: 3,1% | Stichprobengröße: 2.533 | Befragungszeit: 22.3.2018 - 5.4.2018 | Stand: 05.04.2018 - 21:39 Uhr

Haben Ihrer Meinung nach Frauen und Männer in Bayern auch im Alltag die gleichen Rechte und Chancen? 📍 Bayern


🔗 Gefiltert nach: Geschlecht

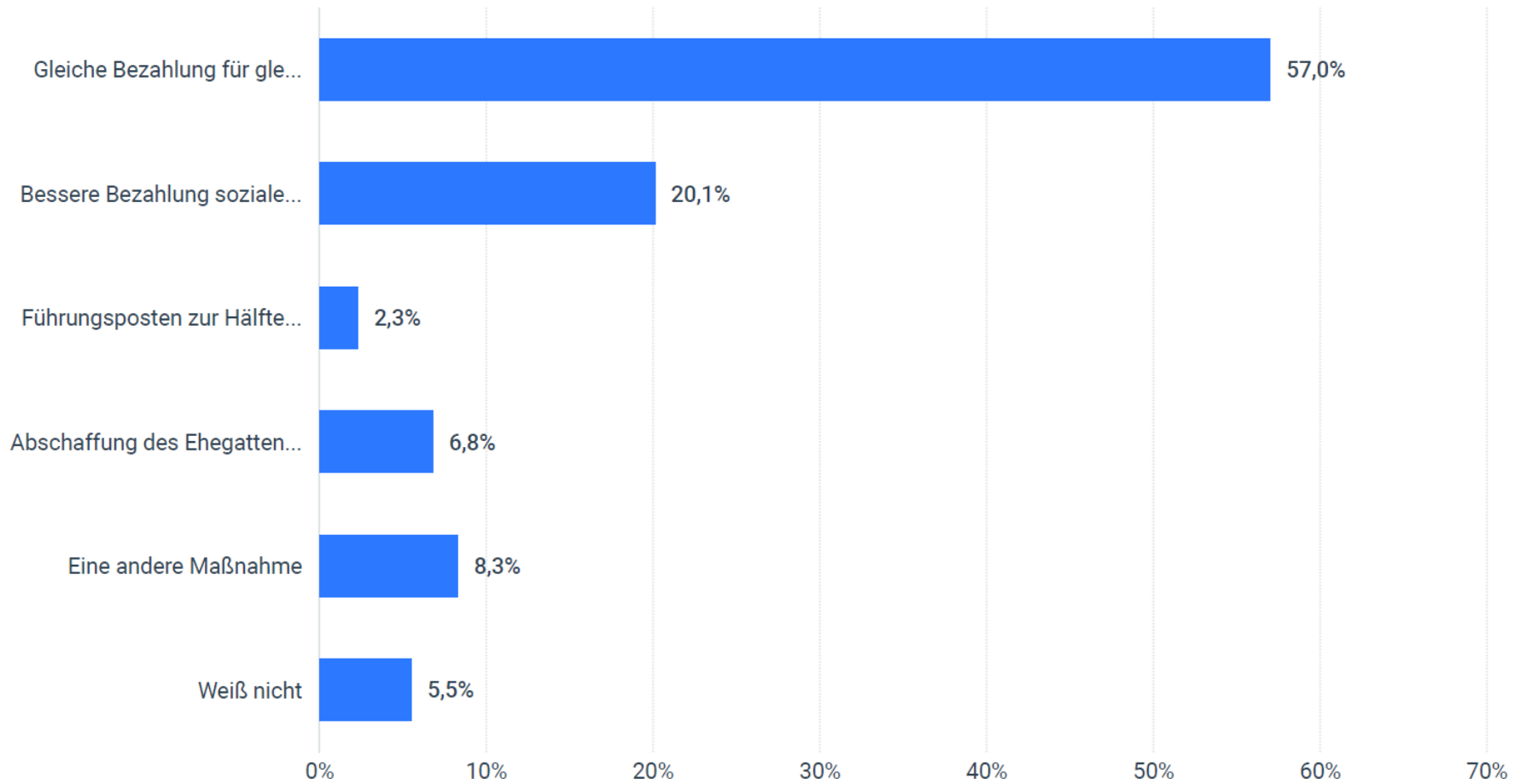


Haben Ihrer Meinung nach Frauen und Männer in Bayern auch im Alltag die gleichen Rechte und Chancen? 📍 Bayern

🔍 Gefiltert nach: Wahlabsicht - Land

Ja, voll und ganz	27,3%	6,8%	4,5%	30,7%	4,7%	8,2%	26,6%	23,0%
Eher ja	38,0%	20,7%	26,7%	29,6%	9,7%	30,9%	31,1%	29,7%
Unentschieden	11,8%	7,6%	5,7%	15,8%	11,8%	16,9%	10,5%	6,6%
Eher nein	20,6%	48,2%	45,7%	22,2%	49,3%	39,7%	22,8%	12,8%
Nein, gar nicht	2,3%	16,7%	17,4%	1,7%	24,5%	4,3%	9,0%	27,9%
	CSU	SPD	Grüne	FDP	Linke	Freie Wähler	AfD	Sonstige

Welche Maßnahme würde aus Ihrer Sicht am ehesten dafür sorgen, dass Frauen und Männer im Berufsleben gleiche Chancen und Rechte haben?  Bayern




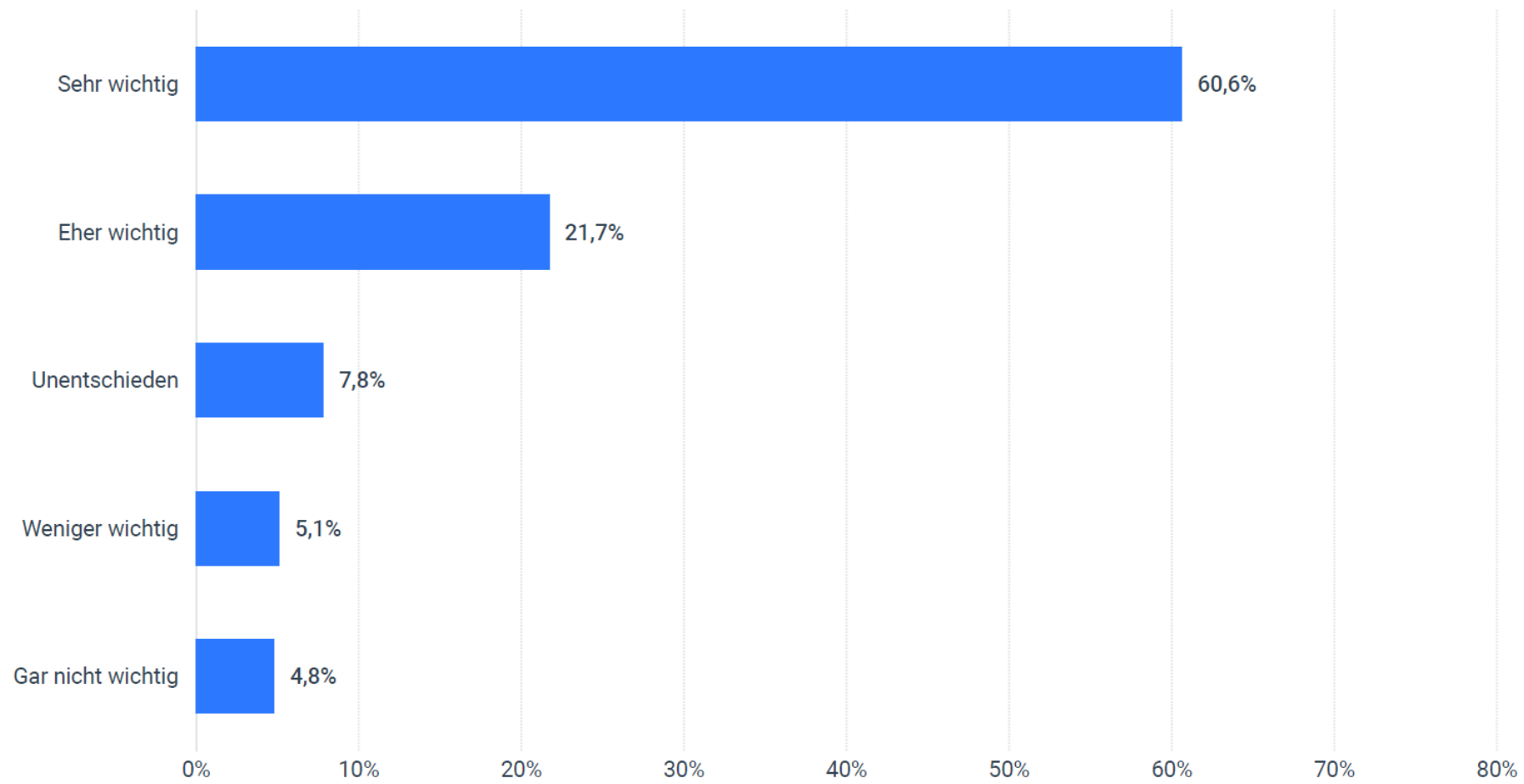
Stat. Fehler: 3,1% | Stichprobengröße: 2.539 | Befragungszeit: 22.3.2018 - 5.4.2018 | Stand: 05.04.2018 - 21:39 Uhr

Welche Maßnahme würde aus Ihrer Sicht am ehesten dafür sorgen, dass Frauen und Männer im Berufsleben gleiche Chancen und Rechte haben? Bayern

 Gefiltert nach: Alter

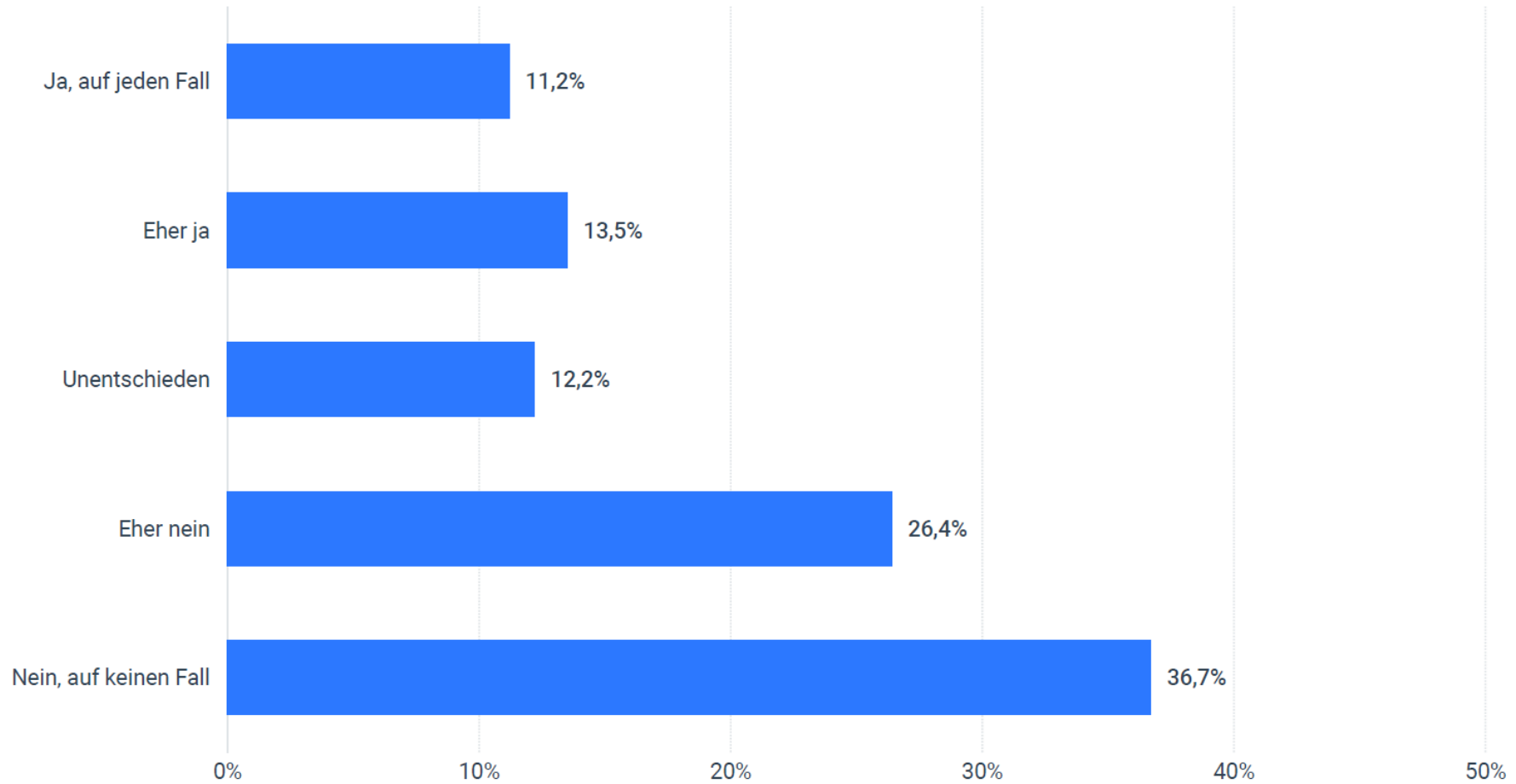
Gleiche Bezahlung für gleiche Arbeit	49,9%	49,0%	49,9%	60,9%	61,5%
Bessere Bezahlung sozialer Berufe	24,8%	24,4%	22,0%	19,6%	17,4%
Führungsposten zur Hälfte an Frauen	1,9%	1,8%	3,6%	2,8%	2,1%
Abschaffung des Ehegattensplitting	5,3%	6,5%	7,8%	4,6%	9,1%
Eine andere Maßnahme	10,8%	12,0%	10,8%	8,0%	4,3%
Weiß nicht	7,3%	6,3%	5,9%	4,1%	5,6%
	18 - 29	30 - 39	40 - 49	50 - 64	65 +

Wie wichtig ist es Ihrer Meinung nach für den gesellschaftlichen Zusammenhalt, dass Frauen und Männer gleiche Rechte und Chancen haben?  Bayern



Stat. Fehler: 3,1% | Stichprobengröße: 2.532 | Befragungszeit: 22.3.2018 - 5.4.2018 | Stand: 05.04.2018 - 21:39 Uhr

Sollte es gesetzlich vorgeschrieben sein, dass Frauen gemäß ihrem Anteil an der Bevölkerung im Bayerischen Landtag vertreten sein müssen? [📍 Bayern](#)




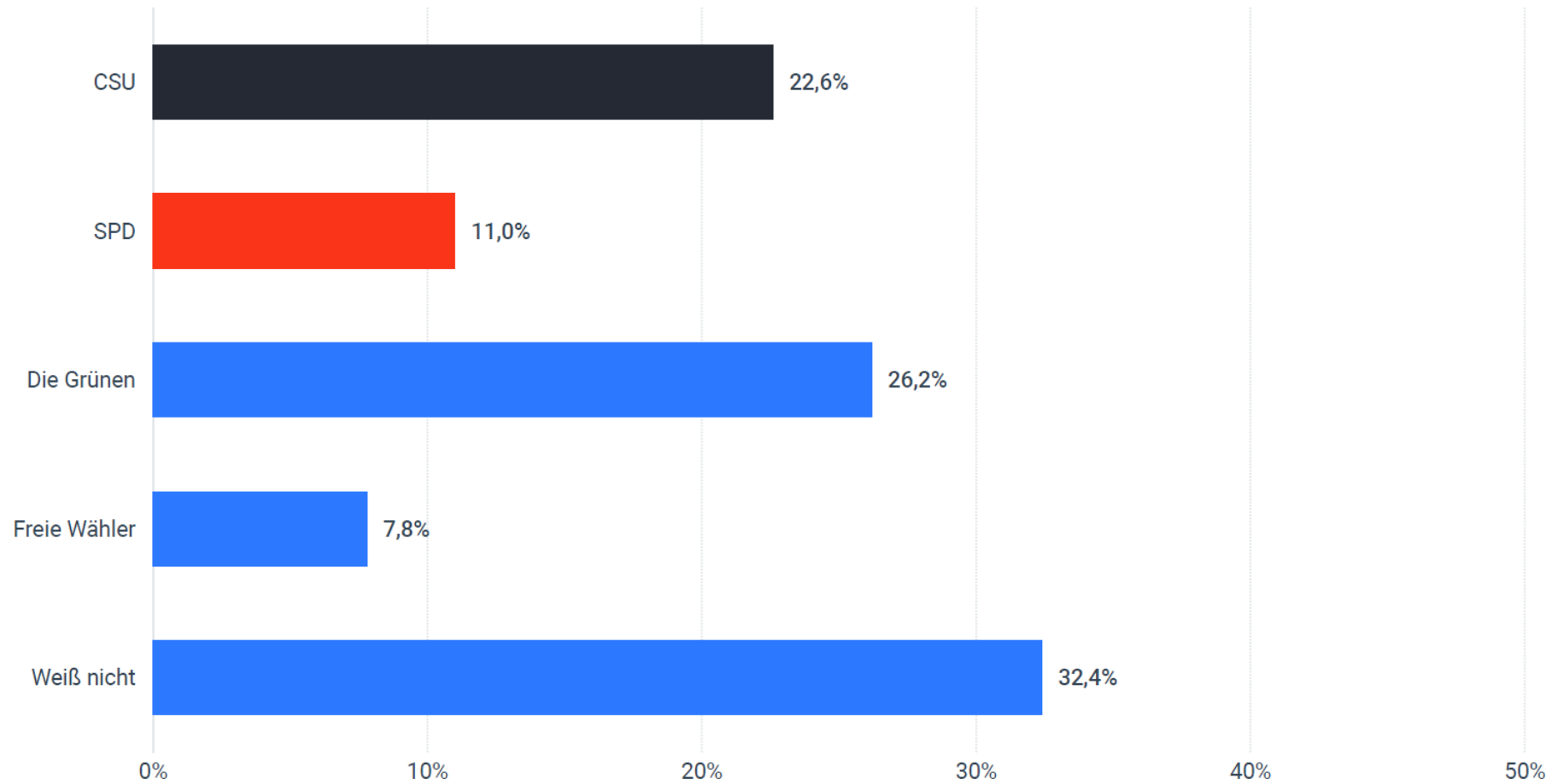
Stat. Fehler: 3,2% | Stichprobengröße: 2.515 | Befragungszeit: 23.3.2018 - 5.4.2018 | Stand: 05.04.2018 - 21:57 Uhr

Sollte es gesetzlich vorgeschrieben sein, dass Frauen gemäß ihrem Anteil an der Bevölkerung im Bayerischen Landtag vertreten sein müssen? Bayern

 Gefiltert nach: Wahlabsicht - Land

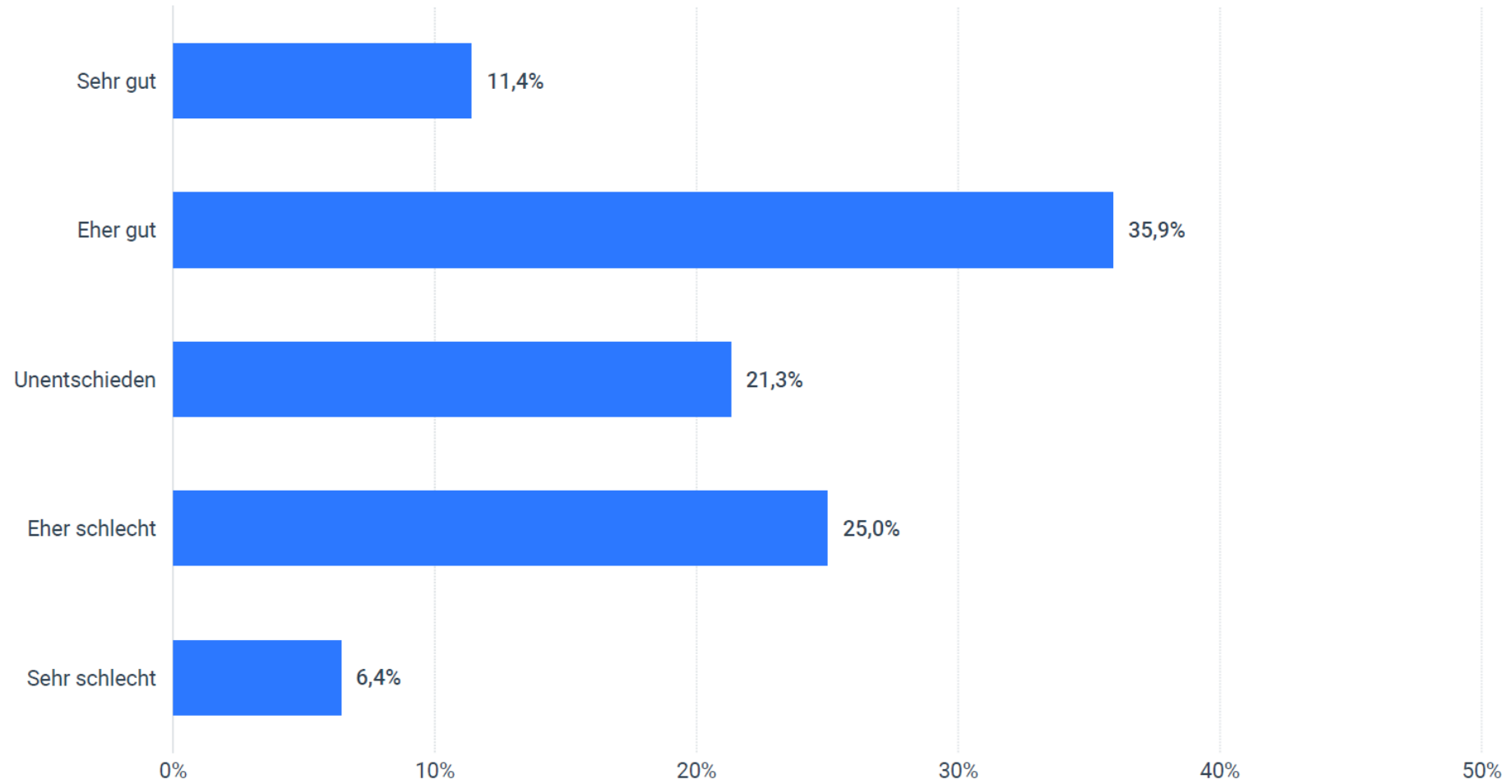
Ja, auf jeden Fall	5,6%	21,5%	20,0%	7,4%	23,0%	14,8%	4,3%	9,4%
Eher ja	8,7%	18,4%	37,4%	11,5%	17,9%	12,2%	3,4%	6,5%
Unentschieden	14,2%	9,3%	8,2%	11,2%	14,1%	14,0%	12,0%	7,9%
Eher nein	31,2%	24,9%	20,4%	24,8%	31,0%	33,0%	27,2%	14,6%
Nein, auf keinen Fall	40,3%	25,9%	14,0%	45,1%	14,0%	26,0%	53,1%	61,6%
	CSU	SPD	Grüne	FDP	Linke	Freie Wähler	AfD	Sonstige

Welche Partei setzt sich aus Ihrer Sicht im Bayerischen Landtag am stärksten für gleiche Chancen und Rechte von Männern und Frauen ein?  Bayern



Stat. Fehler: 3,2% | Stichprobengröße: 2.516 | Befragungszeit: 24.3.2018 - 5.4.2018 | Stand: 05.04.2018 - 21:37 Uhr

Wie gut lassen sich Ihrer Meinung nach in Bayern Beruf, Familienleben und persönliche Interessen vereinbaren? [📍 Bayern](#)



Stat. Fehler: 3,1% | Stichprobengröße: 2.540 | Befragungszeit: 22.3.2018 - 5.4.2018 | Stand: 05.04.2018 - 21:58 Uhr

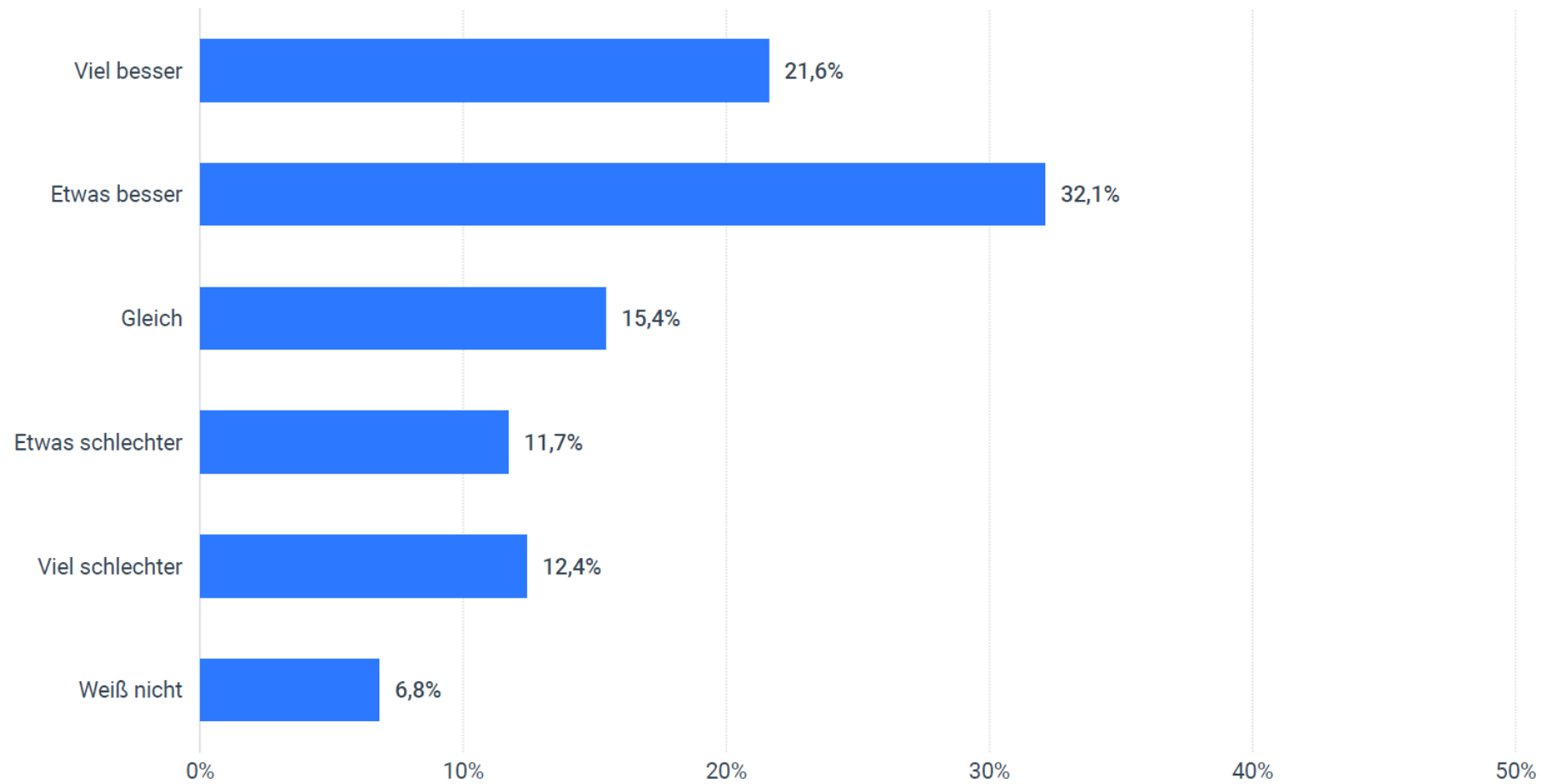
Wie gut lassen sich Ihrer Meinung nach in Bayern Beruf, Familienleben und persönliche Interessen vereinbaren? Bayern

 Gefiltert nach: Alter


Sehr gut	13,0%	12,1%	11,3%	9,9%	11,6%
Eher gut	30,5%	30,4%	31,9%	34,8%	41,5%
Unentschieden	23,0%	11,7%	22,9%	25,2%	20,8%
Eher schlecht	24,0%	33,8%	26,6%	23,8%	23,3%
Sehr schlecht	9,5%	12,0%	7,3%	6,3%	2,8%
	18 - 29	30 - 39	40 - 49	50 - 64	65 +

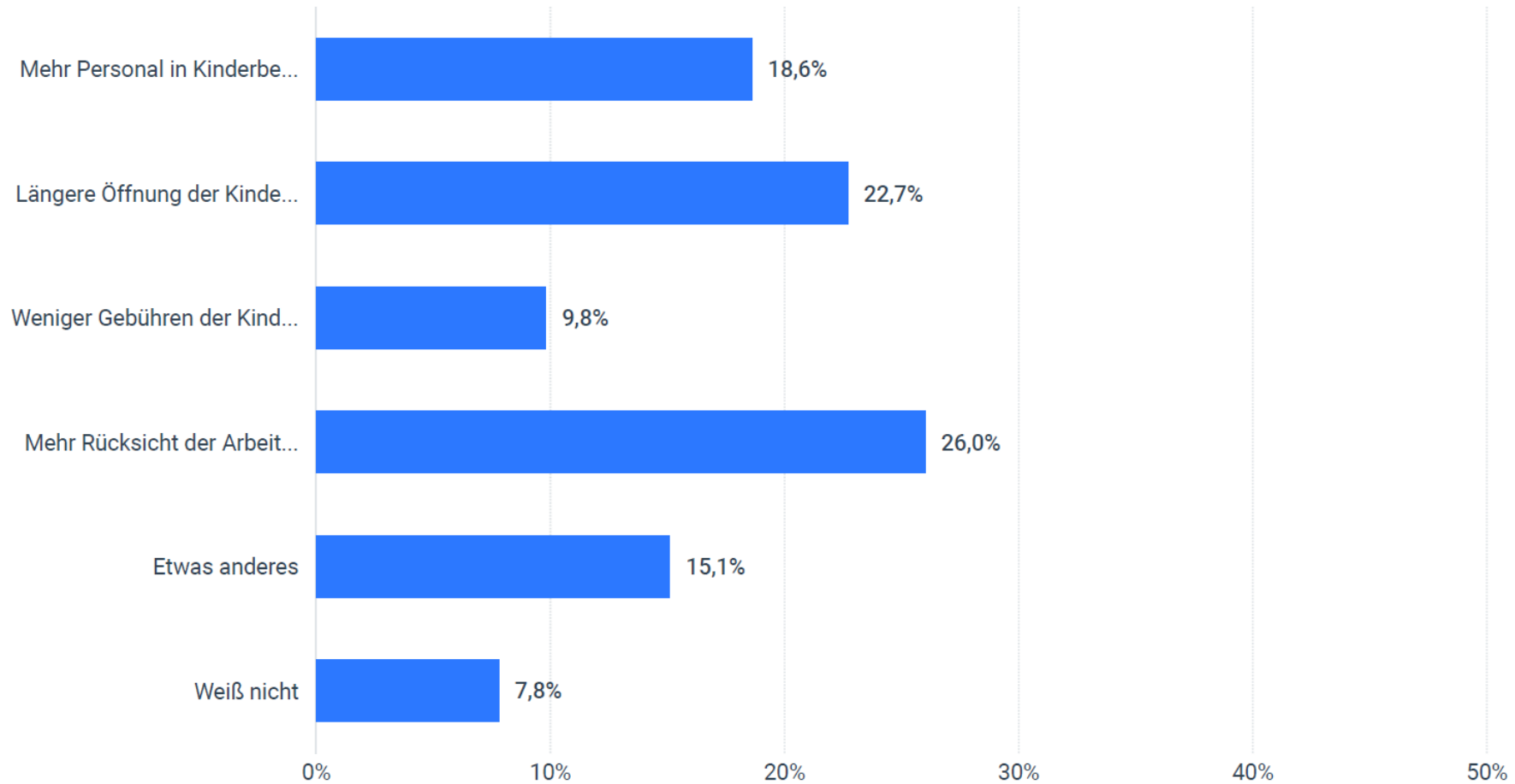
Wie bewerten Sie die Vereinbarkeit von Beruf, Familienleben und persönlichen Interessen heute im Vergleich zu vor zehn Jahren?

📍 Bayern




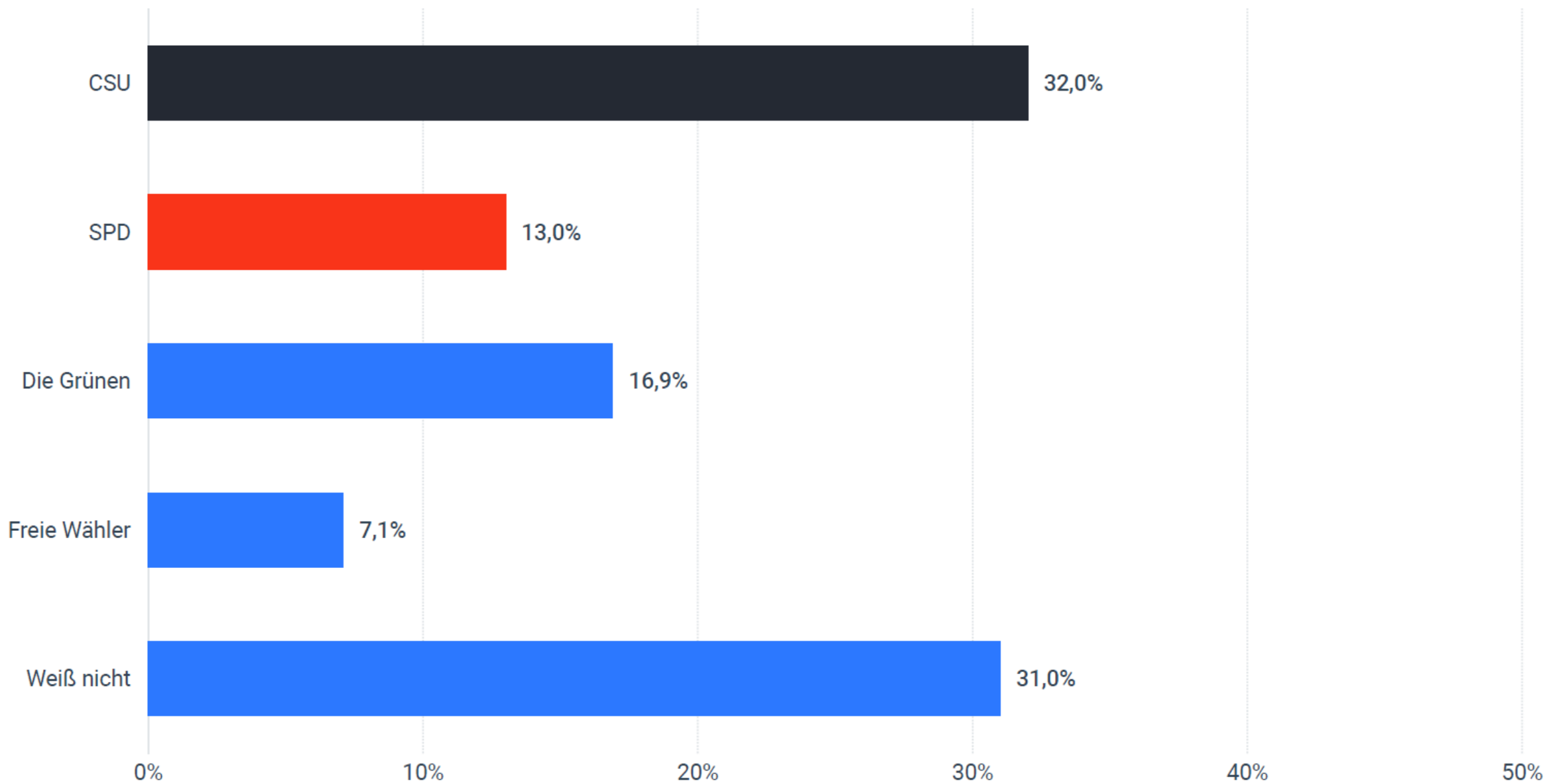
Stat. Fehler: 3,2% | Stichprobengröße: 2.521 | Befragungszeit: 22.3.2018 - 5.4.2018 | Stand: 05.04.2018 - 21:56 Uhr

Welche Maßnahme würde Ihrer Meinung nach die Vereinbarkeit von Beruf, Familienleben und persönlichen Interessen am meisten verbessern?  Bayern



Stat. Fehler: 3,2% | Stichprobengröße: 2.522 | Befragungszeit: 24.3.2018 - 5.4.2018 | Stand: 05.04.2018 - 21:38 Uhr


Welche Partei setzt sich aus Ihrer Sicht im Bayerischen Landtag am stärksten für Vereinbarkeit von Beruf, Familie und persönlichen Interessen ein?  Bayern

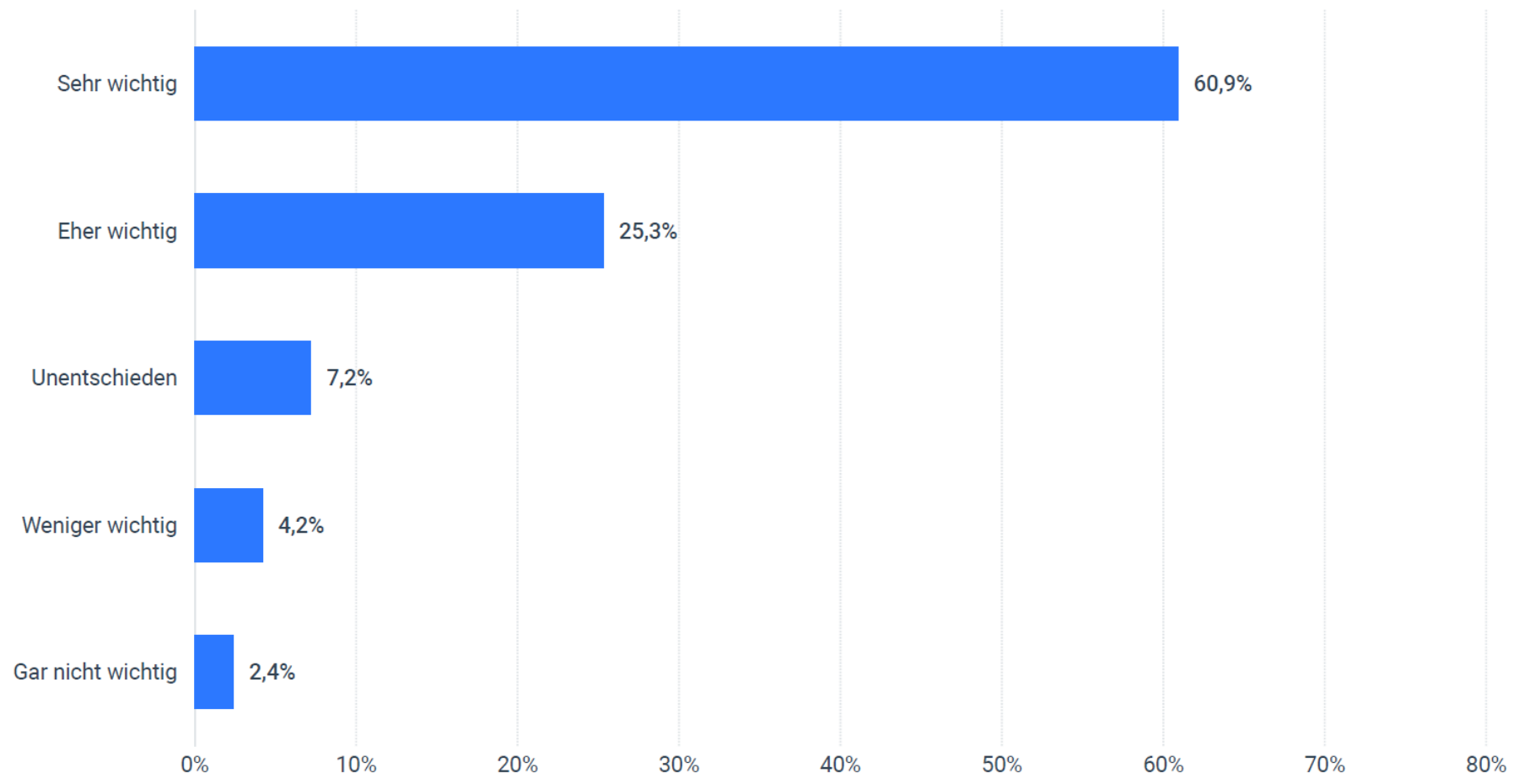


Welche Partei setzt sich aus Ihrer Sicht im Bayerischen Landtag am stärksten für Vereinbarkeit von Beruf, Familie und persönlichen Interessen ein? 📍 Bayern

🔍 Gefiltert nach: Wahlabsicht - Land

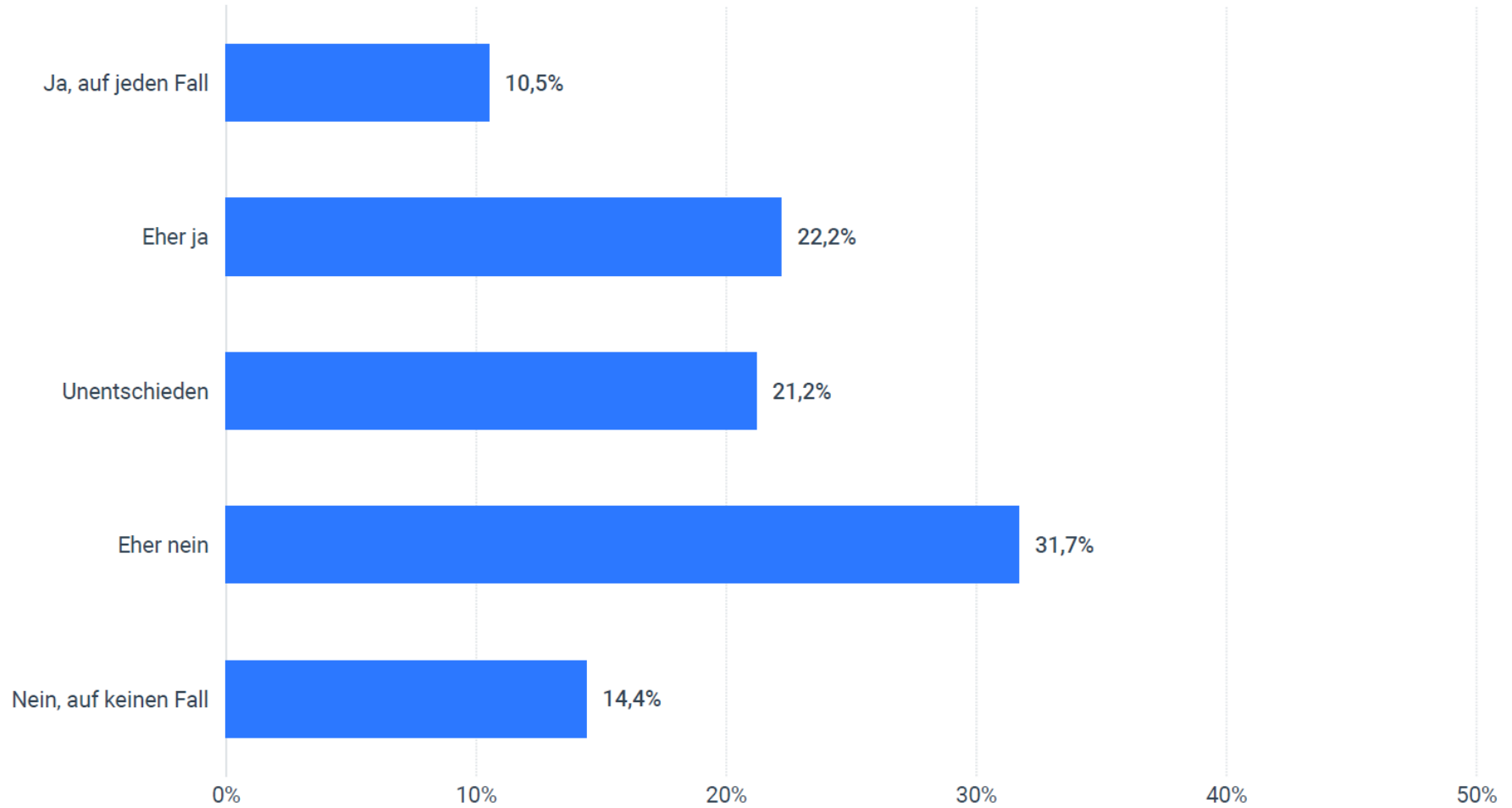
CSU	68,4%	3,5%	4,0%	23,2%	2,2%	2,7%	24,9%	12,0%
SPD	3,6%	64,6%	15,2%	12,3%	17,6%	10,1%	5,4%	5,3%
Die Grünen	5,2%	21,6%	67,1%	13,5%	42,1%	16,9%	6,1%	6,3%
Freie Wähler	3,6%	1,6%	1,4%	6,5%	2,3%	39,4%	14,1%	7,2%
Weiß nicht	19,2%	8,7%	12,3%	44,5%	35,8%	30,9%	49,5%	69,2%
	CSU	SPD	Grüne	FDP	Linke	Freie Wähler	AfD	Sonstige

Wie wichtig ist Ihrer Meinung nach eine flächendeckende Geburtshilfe in Bayern durch ausreichend Geburtskliniken und Hebammen vor Ort?  Bayern



Stat. Fehler: 3,2% | Stichprobengröße: 2.525 | Befragungszeit: 23.3.2018 - 5.4.2018 | Stand: 05.04.2018 - 10:08 Uhr

Erhalten Ihrer Meinung nach von Gewalt betroffene Frauen ausreichend Schutz, Hilfe und Beratung in Bayern? [📍 Bayern](#)



Stat. Fehler: 3,2% | Stichprobengröße: 2.517 | Befragungszeit: 24.3.2018 - 5.4.2018 | Stand: 05.04.2018 - 21:57 Uhr